

離散数理工学 第 9 回

離散確率論：確率的離散システムの解析 (発展)

岡本 吉央

okamotoy@uec.ac.jp

電気通信大学

2023 年 12 月 12 日

最終更新：2023 年 12 月 1 日 14:17

今日の目標

確率的に定義されるグラフの性質を調べられるようになる

- ▶ ランダム・グラフの定義と性質
- ▶ ランダム・グラフの閾値現象 (相転移)

目次

- ① ランダム・グラフ
- ② ランダム・グラフの閾値現象
- ③ 今日のまとめ

ランダム・グラフ

ランダム・グラフとは？

「確率的に生成されるグラフ」で、次のいずれかを指す

- ▶ 確率的に生成された1つのグラフ
- ▶ グラフの集合上の確率分布

この講義では、「グラフの集合上の確率分布」を考える

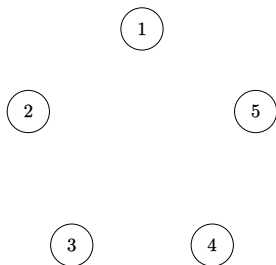
エルデシュ・レニイのランダム・グラフ：例

グラフの集合上の確率分布として、
エルデシュとレニイのランダム・グラフ が最も古典的で有名

基本的な考え方：次の2つをあらかじめ決めておく

- ▶ n : 頂点数
- ▶ p : 辺確率

$n = 5, p = 1/2$ のときの例：



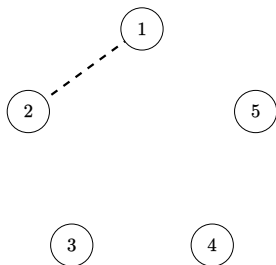
エルデシュ・レニイのランダム・グラフ：例

グラフの集合上の確率分布として、
エルデシュとレニイのランダム・グラフ が最も古典的で有名

基本的な考え方：次の2つをあらかじめ決めておく

- ▶ n : 頂点数
- ▶ p : 辺確率

$n = 5, p = 1/2$ のときの例：



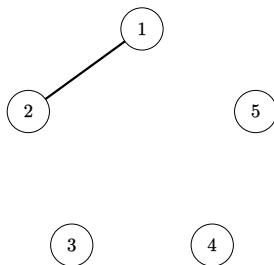
エルデシュ・レニイのランダム・グラフ：例

グラフの集合上の確率分布として、
エルデシュとレニイのランダム・グラフ が最も古典的で有名

基本的な考え方：次の2つをあらかじめ決めておく

- ▶ n : 頂点数
- ▶ p : 辺確率

$n = 5, p = 1/2$ のときの例：



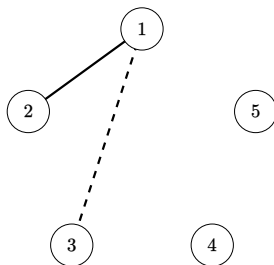
エルデシュ・レニイのランダム・グラフ：例

グラフの集合上の確率分布として、
エルデシュとレニイのランダム・グラフ が最も古典的で有名

基本的な考え方：次の2つをあらかじめ決めておく

- ▶ n : 頂点数
- ▶ p : 辺確率

$n = 5, p = 1/2$ のときの例：



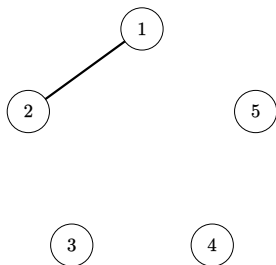
エルデシュ・レニイのランダム・グラフ：例

グラフの集合上の確率分布として、
エルデシュとレニイのランダム・グラフ が最も古典的で有名

基本的な考え方：次の2つをあらかじめ決めておく

- ▶ n : 頂点数
- ▶ p : 辺確率

$n = 5, p = 1/2$ のときの例：



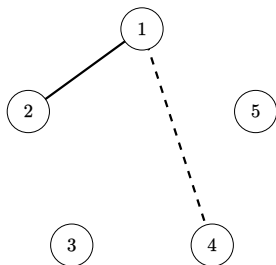
エルデシュ・レニイのランダム・グラフ：例

グラフの集合上の確率分布として、
エルデシュとレニイのランダム・グラフ が最も古典的で有名

基本的な考え方：次の2つをあらかじめ決めておく

- ▶ n : 頂点数
- ▶ p : 辺確率

$n = 5, p = 1/2$ のときの例：



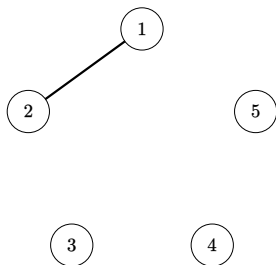
エルデシュ・レニイのランダム・グラフ：例

グラフの集合上の確率分布として、
エルデシュとレニイのランダム・グラフ が最も古典的で有名

基本的な考え方：次の2つをあらかじめ決めておく

- ▶ n : 頂点数
- ▶ p : 辺確率

$n = 5, p = 1/2$ のときの例：



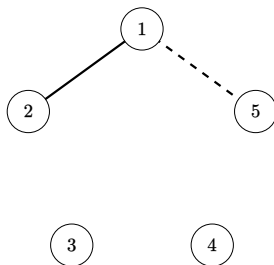
エルデシュ・レニイのランダム・グラフ：例

グラフの集合上の確率分布として、
エルデシュとレニイのランダム・グラフ が最も古典的で有名

基本的な考え方：次の2つをあらかじめ決めておく

- ▶ n : 頂点数
- ▶ p : 辺確率

$n = 5, p = 1/2$ のときの例：



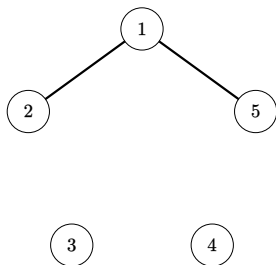
エルデシュ・レニイのランダム・グラフ：例

グラフの集合上の確率分布として、
エルデシュとレニイのランダム・グラフ が最も古典的で有名

基本的な考え方：次の2つをあらかじめ決めておく

- ▶ n : 頂点数
- ▶ p : 辺確率

$n = 5, p = 1/2$ のときの例：



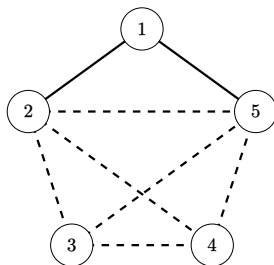
エルデシュ・レニイのランダム・グラフ：例

グラフの集合上の確率分布として、
エルデシュとレニイのランダム・グラフ が最も古典的で有名

基本的な考え方：次の2つをあらかじめ決めておく

- ▶ n : 頂点数
- ▶ p : 辺確率

$n = 5, p = 1/2$ のときの例：



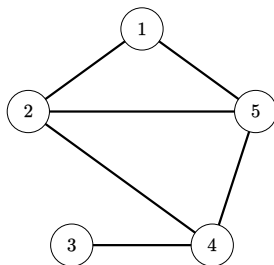
エルデシュ・レニイのランダム・グラフ：例

グラフの集合上の確率分布として、
エルデシュとレニイのランダム・グラフ が最も古典的で有名

基本的な考え方：次の2つをあらかじめ決めておく

- ▶ n : 頂点数
- ▶ p : 辺確率

$n = 5, p = 1/2$ のときの例：



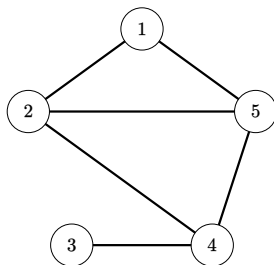
エルデシュ・レニイのランダム・グラフ：例

グラフの集合上の確率分布として、
エルデシュとレニイのランダム・グラフ が最も古典的で有名

基本的な考え方：次の2つをあらかじめ決めておく

- ▶ n : 頂点数
- ▶ p : 辺確率

$n = 5, p = 1/2$ のときの例：このグラフが得られる確率は $\left(\frac{1}{2}\right)^{10}$



エルデシュ・レニイのランダム・グラフ

グラフの集合上の確率分布として,
エルデシュとレニイのランダム・グラフ が最も古典的で有名

定義：エルデシュとレニイのランダム・グラフ $\mathbb{G}(n, p)$

- ▶ 実数 $p \in (0, 1)$ と正整数 n を考える
- ▶ $\mathbb{G}(n, p)$ は, 頂点数 n の無向グラフ全体上の確率分布で, 次を満たす
 - ▶ 各 2 頂点組 $\{u, v\}$ に対して,

$$\Pr(\{u, v\} \text{ が辺である}) = p \quad (\text{辺確率})$$

- ▶ 複数の異なる 2 頂点組 $\{u_1, v_1\}, \dots, \{u_k, v_k\}$ (任意) に対して, 辺確率は互いに独立

以後, $\mathbb{G}(n, p)$ のグラフの頂点集合を $V = \{1, 2, \dots, n\}$ で表す

エルデシュ・レニイのランダム・グラフ：辺確率の独立性

復習：互いに独立であること

「複数の異なる 2 頂点組 $\{u_1, v_1\}, \dots, \{u_k, v_k\}$ (任意) に対して、
辺確率は互いに独立」とは？

任意の $k \in \mathbb{N}$ と、

複数の異なる任意の 2 頂点組 $\{u_1, v_1\}, \dots, \{u_k, v_k\}$ に対して

$$\begin{aligned} & \Pr(\{u_1, v_1\} \text{ が辺である, かつ, } \dots, \text{ かつ, } \{u_k, v_k\} \text{ が辺である}) \\ &= \Pr(\{u_1, v_1\} \text{ が辺である}) \cdots \cdots \Pr(\{u_k, v_k\} \text{ が辺である}) \\ &= p^k \end{aligned}$$

エルデシュ, レニイ, ギルバート

エルデシュとレニイのランダム・グラフは
エルデシュとレニイの論文 (1959) に登場するが
それと同時期に, ギルバートの論文 (1959) でも登場している



Paul Erdős
(1913–1996)



Alfréd Rényi
(1921–1970)



Edgar Gilbert
(1923–2013)

[https://commons.wikimedia.org/wiki/File:Erdoes_budapest_fall_1992_\(cropped\).jpg](https://commons.wikimedia.org/wiki/File:Erdoes_budapest_fall_1992_(cropped).jpg)

<http://mathshistory.st-andrews.ac.uk/PictDisplay/Renyi.html>

<https://www.legacy.com/obituaries/dailyrecord/obituary.aspx?n=edgar-nelson-gilbert&pid=165433665&fhid=14801>

$\mathbb{G}(n, p)$ の基本的性質：グラフの生成確率

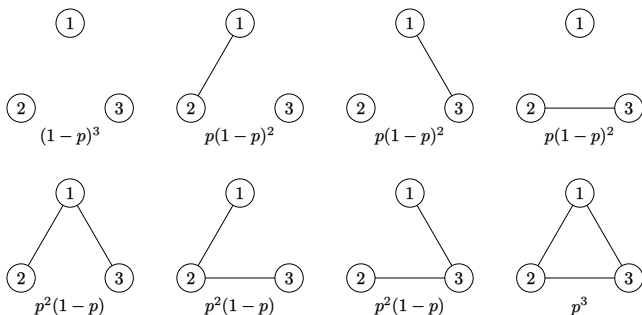
辺確率の独立性から，次がただちに分かる

性質：グラフの生成確率

グラフ G の頂点数が n ，辺数が m のとき， $\mathbb{G}(n, p)$ において

$$\Pr(G \text{ が生成される}) = p^m (1-p)^{\binom{n}{2}-m}$$

例： $n = 3$ のとき



$\mathbb{G}(n, p)$ における次数の期待値

頂点 v の **次数** とは, v に隣接する頂点の数のこと ($\deg(v)$ で表す)

性質: $\mathbb{G}(n, p)$ の次数の期待値

$\mathbb{G}(n, p)$ では, 任意の頂点 v に対して, 次が成り立つ

$$E[\deg(v)] = (n - 1)p$$

例: $n = 3$ のとき

$$\begin{aligned} E[\deg(\text{頂点 } 1)] &= 0 \cdot (1 - p)^3 + 1 \cdot p(1 - p)^2 + 1 \cdot p(1 - p)^2 + 0 \cdot p(1 - p)^2 \\ &\quad + 2 \cdot p^2(1 - p) + 1 \cdot p^2(1 - p) + 1 \cdot p^2(1 - p) + 2 \cdot p^3 \\ &= 2p(1 - p)^2 + 4p^2(1 - p) + 2p^3 \\ &= 2p \end{aligned}$$

$\mathbb{G}(n, p)$ における次数の期待値：証明

$G = (V, E)$ を $\mathbb{G}(n, p)$ に従って得られる無向グラフとする

- ▶ v 以外の任意の頂点 $u \in V - \{v\}$ に対して,

$$\Pr(\{u, v\} \in E) = p$$

- ▶ 任意の頂点 $u \in V - \{v\}$ に対して, 次の標示確率変数 X_u を考える

$$X_u = \begin{cases} 1 & (\{u, v\} \in E), \\ 0 & (\{u, v\} \notin E) \end{cases}$$

- ▶ このとき, $\deg(v) = \sum_{u \in V - \{v\}} X_u$
- ▶ さらに, 任意の頂点 $u \in V - \{v\}$ に対して,

$$\mathbb{E}[X_u] = 1 \cdot \Pr(\{u, v\} \in E) + 0 \cdot \Pr(\{u, v\} \notin E) = \Pr(\{u, v\} \in E) = p$$

$\mathbb{G}(n, p)$ における次数の期待値：証明 (続き)

したがって,

$$\begin{aligned} \mathbb{E}[\deg(v)] &= \mathbb{E} \left[\sum_{u \in V - \{v\}} X_u \right] \\ &= \sum_{u \in V - \{v\}} \mathbb{E}[X_u] \\ &= \sum_{u \in V - \{v\}} p \\ &= (n - 1)p \end{aligned}$$

□

$\mathbb{G}(n, p)$ における次数 — 期待値周辺への集中

疑問

$\deg(v)$ は $(n-1)p$ の周辺に集中するのか？

チェルノフ上界の技法を用いる

$\mathbb{G}(n, p)$ における次数 — 期待値周辺への集中

疑問

$\deg(v)$ は $(n-1)p$ の周辺に集中するのか？

チェルノフ上界の技法を用いる

$$\Pr(\deg(v) \geq 2(n-1)p) = \Pr\left(2^{\deg(v)} \geq 2^{2(n-1)p}\right) \leq \frac{\mathbb{E}\left[2^{\deg(v)}\right]}{2^{2(n-1)p}}$$

$\mathbb{G}(n, p)$ における次数 — 期待値周辺への集中

疑問

$\deg(v)$ は $(n-1)p$ の周辺に集中するのか？

チェルノフ上界の技法を用いる

$$\Pr(\deg(v) \geq 2(n-1)p) = \Pr\left(2^{\deg(v)} \geq 2^{2(n-1)p}\right) \leq \frac{\mathbb{E}\left[2^{\deg(v)}\right]}{2^{2(n-1)p}}$$

ここで,

$$\mathbb{E}\left[2^{\deg(v)}\right] = \mathbb{E}\left[2^{\sum_{u \in V - \{v\}} X_u}\right] = \mathbb{E}\left[\prod_{u \in V - \{v\}} 2^{X_u}\right]$$

$\mathbb{G}(n, p)$ における次数 — 期待値周辺への集中

疑問

$\deg(v)$ は $(n-1)p$ の周辺に集中するのか？

チェルノフ上界の技法を用いる

$$\Pr(\deg(v) \geq 2(n-1)p) = \Pr\left(2^{\deg(v)} \geq 2^{2(n-1)p}\right) \leq \frac{\mathbb{E}\left[2^{\deg(v)}\right]}{2^{2(n-1)p}}$$

ここで,

$$\begin{aligned} \mathbb{E}\left[2^{\deg(v)}\right] &= \mathbb{E}\left[2^{\sum_{u \in V - \{v\}} X_u}\right] = \mathbb{E}\left[\prod_{u \in V - \{v\}} 2^{X_u}\right] \\ &= \prod_{u \in V - \{v\}} \mathbb{E}\left[2^{X_u}\right] \end{aligned}$$

$\mathbb{G}(n, p)$ における次数 — 期待値周辺への集中

疑問

$\deg(v)$ は $(n-1)p$ の周辺に集中するのか？

チェルノフ上界の技法を用いる

$$\Pr(\deg(v) \geq 2(n-1)p) = \Pr\left(2^{\deg(v)} \geq 2^{2(n-1)p}\right) \leq \frac{\mathbb{E}\left[2^{\deg(v)}\right]}{2^{2(n-1)p}}$$

ここで,

$$\begin{aligned} \mathbb{E}\left[2^{\deg(v)}\right] &= \mathbb{E}\left[2^{\sum_{u \in V - \{v\}} X_u}\right] = \mathbb{E}\left[\prod_{u \in V - \{v\}} 2^{X_u}\right] \\ &= \prod_{u \in V - \{v\}} \mathbb{E}\left[2^{X_u}\right] = (2^1 \cdot p + 2^0 \cdot (1-p))^{n-1} = (1+p)^{n-1} \end{aligned}$$

$\mathbb{G}(n, p)$ における次数 — 期待値周辺への集中

疑問

$\deg(v)$ は $(n-1)p$ の周辺に集中するのか？

チェルノフ上界の技法を用いる

$$\Pr(\deg(v) \geq 2(n-1)p) = \Pr\left(2^{\deg(v)} \geq 2^{2(n-1)p}\right) \leq \frac{\mathbb{E}\left[2^{\deg(v)}\right]}{2^{2(n-1)p}}$$

ここで,

$$\begin{aligned} \mathbb{E}\left[2^{\deg(v)}\right] &= \mathbb{E}\left[2^{\sum_{u \in V - \{v\}} X_u}\right] = \mathbb{E}\left[\prod_{u \in V - \{v\}} 2^{X_u}\right] \\ &= \prod_{u \in V - \{v\}} \mathbb{E}\left[2^{X_u}\right] = (2^1 \cdot p + 2^0 \cdot (1-p))^{n-1} = (1+p)^{n-1} \end{aligned}$$

$$\text{したがって, } \Pr(\deg(v) \geq 2(n-1)p) \leq \frac{(1+p)^{n-1}}{2^{2(n-1)p}} = \left(\frac{1+p}{4p}\right)^{n-1}$$

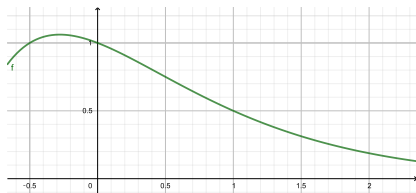
$\mathbb{G}(n, p)$ における次数 — 期待値周辺への集中 (続き)

疑問

deg(v) は $(n-1)p$ の周辺に集中するのか？

$$\Pr(\deg(v) \geq 2(n-1)p) \leq \left(\frac{1+p}{4p}\right)^{n-1}$$

▶ $p \in (0, 1)$ なので, $\frac{1}{2} < \frac{1+p}{4p} < 1$



▶ $\therefore 0 < \left(\frac{1+p}{4p}\right)^{n-1} \rightarrow 0 \ (n \rightarrow \infty)$

目次

① ランダム・グラフ

② ランダム・グラフの閾値現象

③ 今日のまとめ

ランダム・グラフが孤立点を含む確率

無向グラフの **孤立点** : 次数が 0 の頂点 のこと

例題

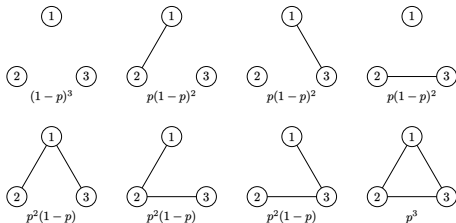
エルデシュとレニイのランダム・グラフ $\mathbb{G}(n, p)$ において,
孤立点が存在する確率を計算せよ

$n = 3$ のとき,

孤立点が存在する確率

$$= (1 - p)^3 + 3p(1 - p)^2$$

$$= (1 - p)^2(1 + 2p)$$



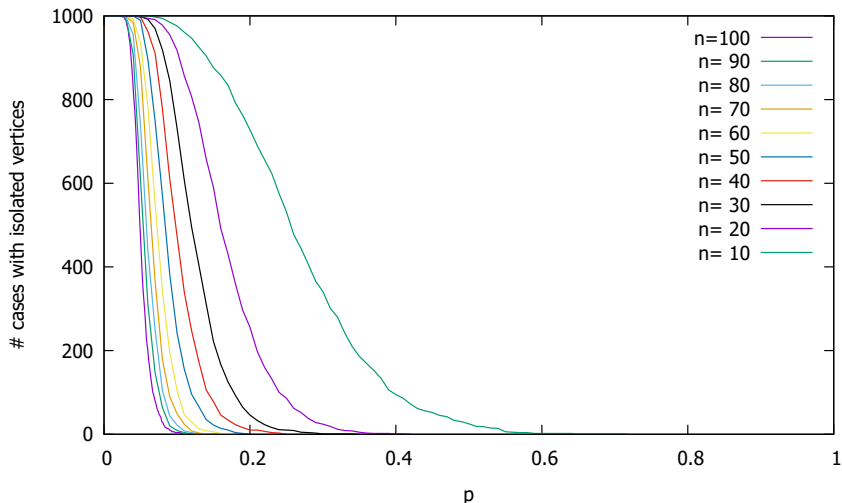
- ▶ これを正確に計算するのは 難しい
- ▶ $\therefore n \rightarrow \infty$ のときの漸近的な振る舞いを考察する

注 : 漸近的な振る舞いの方が (粗い情報なので) 考察しやすい

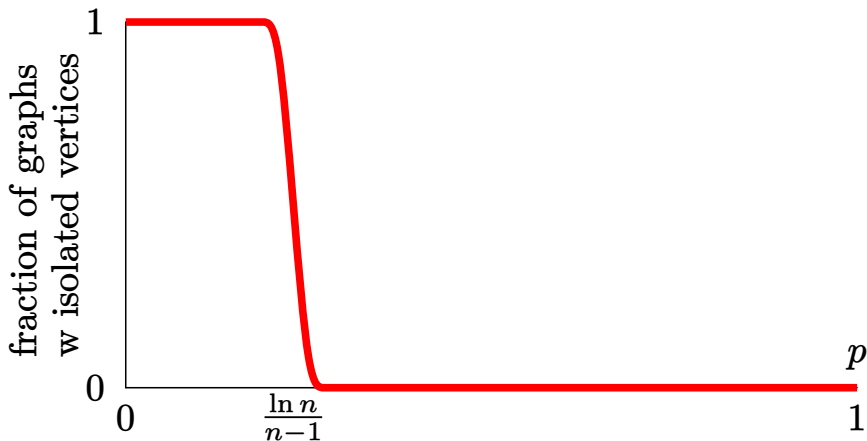
シミュレーション

横軸 : $p \in [0.0, 1.0]$

縦軸 : 1000 回の試行中, 孤立点を持つグラフが得られた総数



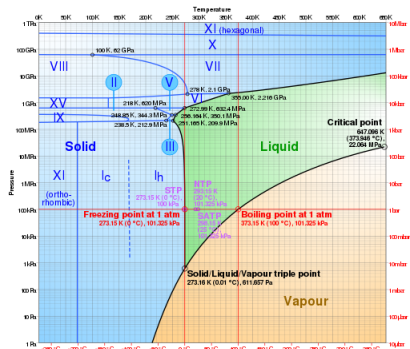
理論：今から証明すること

 $n \rightarrow \infty$ のとき

「孤立点を持つ」という性質は **閾値現象** を持つ (**相転移** を起こす)

相転移

相転移 (閾値現象) は 物理学や化学等でも重要な概念



⇒ ランダム・グラフは物理学者の興味の対象でもある

https://commons.wikimedia.org/wiki/File:Phase_diagram_of_water.svg

ランダム・グラフが孤立点を含む確率：先に結論

G は $\mathbb{G}(n, p)$ に従って得られるグラフとする

性質：ランダム・グラフが孤立点を含む確率

$\varepsilon \in (0, 1)$ は任意の正実数

▶ $p \leq (1 - \varepsilon) \frac{\ln n}{n - 1}$ のとき

$$\Pr(G \text{ が孤立点を含む}) \rightarrow 1 \quad (n \rightarrow \infty)$$

▶ $p \geq (1 + \varepsilon) \frac{\ln n}{n - 1}$ のとき

$$\Pr(G \text{ が孤立点を含む}) \rightarrow 0 \quad (n \rightarrow \infty)$$

感覚をつかむため、まず $\varepsilon = \frac{1}{2}$ のときに証明する

ランダム・グラフが孤立点を含む確率： p が大きい場合 (1)

- ▶ 頂点 $v \in V$ に着目
- ▶ G において v が孤立点である確率を計算すると

$$\Pr(v \text{ が孤立点}) = (1 - p)^{n-1}$$

- ▶ 次の確率変数 X_v を考える

$$X_v = \begin{cases} 1 & (v \text{ が孤立点である}), \\ 0 & (v \text{ が孤立点ではない}) \end{cases}$$

- ▶ このとき, G における孤立点の総数 (確率変数) を X とすると

$$X = \sum_{v \in V} X_v, \quad \Pr(G \text{ が孤立点を含む}) = \Pr(X \geq 1)$$

ランダム・グラフが孤立点を含む確率： p が大きい場合 (2)

$$p \geq \frac{3 \ln n}{2n-1} \text{ とする}$$

▶ このとき, マルコフの不等式より

$$\Pr(X \geq 1) \leq \frac{E[X]}{1}$$

ランダム・グラフが孤立点を含む確率： p が大きい場合 (2)

$$p \geq \frac{3 \ln n}{2n-1} \text{ とする}$$

▶ このとき, マルコフの不等式より

$$\Pr(X \geq 1) \leq \frac{\mathbb{E}[X]}{1} = \mathbb{E}[X] = \mathbb{E} \left[\sum_{v \in V} X_v \right] = \sum_{v \in V} \mathbb{E}[X_v]$$

ランダム・グラフが孤立点を含む確率： p が大きい場合 (2)

$$p \geq \frac{3 \ln n}{2n-1} \text{ とする}$$

▶ このとき, マルコフの不等式より

$$\begin{aligned} \Pr(X \geq 1) &\leq \frac{\mathbb{E}[X]}{1} = \mathbb{E}[X] = \mathbb{E} \left[\sum_{v \in V} X_v \right] = \sum_{v \in V} \mathbb{E}[X_v] \\ &= \sum_{v \in V} \Pr(v \text{ は孤立点}) \end{aligned}$$

ランダム・グラフが孤立点を含む確率： p が大きい場合 (2)

$$p \geq \frac{3 \ln n}{2n-1} \text{ とする}$$

▶ このとき, マルコフの不等式より

$$\begin{aligned} \Pr(X \geq 1) &\leq \frac{\mathbb{E}[X]}{1} = \mathbb{E}[X] = \mathbb{E} \left[\sum_{v \in V} X_v \right] = \sum_{v \in V} \mathbb{E}[X_v] \\ &= \sum_{v \in V} \Pr(v \text{ は孤立点}) \\ &= \sum_{v \in V} (1-p)^{n-1} = n(1-p)^{n-1} \end{aligned}$$

ランダム・グラフが孤立点を含む確率： p が大きい場合 (2)

$$p \geq \frac{3 \ln n}{2n-1} \text{ とする}$$

▶ このとき, マルコフの不等式より

$$\begin{aligned} \Pr(X \geq 1) &\leq \frac{\mathbb{E}[X]}{1} = \mathbb{E}[X] = \mathbb{E} \left[\sum_{v \in V} X_v \right] = \sum_{v \in V} \mathbb{E}[X_v] \\ &= \sum_{v \in V} \Pr(v \text{ は孤立点}) \\ &= \sum_{v \in V} (1-p)^{n-1} = n(1-p)^{n-1} \leq ne^{-p(n-1)} \end{aligned}$$

ランダム・グラフが孤立点を含む確率： p が大きい場合 (2)

$$p \geq \frac{3}{2} \frac{\ln n}{n-1} \text{ とする}$$

▶ このとき, マルコフの不等式より

$$\begin{aligned} \Pr(X \geq 1) &\leq \frac{\mathbb{E}[X]}{1} = \mathbb{E}[X] = \mathbb{E} \left[\sum_{v \in V} X_v \right] = \sum_{v \in V} \mathbb{E}[X_v] \\ &= \sum_{v \in V} \Pr(v \text{ は孤立点}) \\ &= \sum_{v \in V} (1-p)^{n-1} = n(1-p)^{n-1} \leq ne^{-p(n-1)} \\ &\leq ne^{-\frac{3}{2} \frac{\ln n}{n-1} (n-1)} \end{aligned}$$

ランダム・グラフが孤立点を含む確率： p が大きい場合 (2)

$$p \geq \frac{3}{2} \frac{\ln n}{n-1} \text{ とする}$$

▶ このとき, マルコフの不等式より

$$\begin{aligned} \Pr(X \geq 1) &\leq \frac{\mathbb{E}[X]}{1} = \mathbb{E}[X] = \mathbb{E} \left[\sum_{v \in V} X_v \right] = \sum_{v \in V} \mathbb{E}[X_v] \\ &= \sum_{v \in V} \Pr(v \text{ は孤立点}) \\ &= \sum_{v \in V} (1-p)^{n-1} = n(1-p)^{n-1} \leq ne^{-p(n-1)} \\ &\leq ne^{-\frac{3}{2} \frac{\ln n}{n-1} (n-1)} = ne^{-\frac{3}{2} \ln n} = n \cdot \frac{1}{n^{3/2}} \end{aligned}$$

ランダム・グラフが孤立点を含む確率： p が大きい場合 (2)

$$p \geq \frac{3}{2} \frac{\ln n}{n-1} \text{ とする}$$

▶ このとき, マルコフの不等式より

$$\begin{aligned} \Pr(X \geq 1) &\leq \frac{\mathbb{E}[X]}{1} = \mathbb{E}[X] = \mathbb{E} \left[\sum_{v \in V} X_v \right] = \sum_{v \in V} \mathbb{E}[X_v] \\ &= \sum_{v \in V} \Pr(v \text{ は孤立点}) \\ &= \sum_{v \in V} (1-p)^{n-1} = n(1-p)^{n-1} \leq ne^{-p(n-1)} \\ &\leq ne^{-\frac{3}{2} \frac{\ln n}{n-1} (n-1)} = ne^{-\frac{3}{2} \ln n} = n \cdot \frac{1}{n^{3/2}} \\ &= \frac{1}{n^{1/2}} \rightarrow 0 \quad (n \rightarrow \infty) \end{aligned}$$

ランダム・グラフが孤立点を含む確率： p が大きい場合 (2)

$$p \geq \frac{3}{2} \frac{\ln n}{n-1} \text{ とする}$$

- ▶ このとき, マルコフの不等式より

$$\begin{aligned} \Pr(X \geq 1) &\leq \frac{\mathbb{E}[X]}{1} = \mathbb{E}[X] = \mathbb{E} \left[\sum_{v \in V} X_v \right] = \sum_{v \in V} \mathbb{E}[X_v] \\ &= \sum_{v \in V} \Pr(v \text{ は孤立点}) \\ &= \sum_{v \in V} (1-p)^{n-1} = n(1-p)^{n-1} \leq ne^{-p(n-1)} \\ &\leq ne^{-\frac{3}{2} \frac{\ln n}{n-1} (n-1)} = ne^{-\frac{3}{2} \ln n} = n \cdot \frac{1}{n^{3/2}} \\ &= \frac{1}{n^{1/2}} \rightarrow 0 \quad (n \rightarrow \infty) \end{aligned}$$

- ▶ つまり, $\Pr(G \text{ が孤立点を含む}) \rightarrow 0 \quad (n \rightarrow \infty)$

ランダム・グラフが孤立点を含む確率： p が大きい場合 (3)

より一般に, $p \geq (1 + \varepsilon) \frac{\ln n}{n-1}$ とする (ただし, $\varepsilon > 0$)

▶ このとき, マルコフの不等式より

$$\begin{aligned} \Pr(X \geq 1) &\leq \frac{\mathbb{E}[X]}{1} = \mathbb{E}[X] = \mathbb{E} \left[\sum_{v \in V} X_v \right] = \sum_{v \in V} \mathbb{E}[X_v] \\ &= \sum_{v \in V} \Pr(v \text{ は孤立点}) \\ &= \sum_{v \in V} (1-p)^{n-1} = n(1-p)^{n-1} \leq ne^{-p(n-1)} \end{aligned}$$

ランダム・グラフが孤立点を含む確率： p が大きい場合 (3)

より一般に, $p \geq (1 + \varepsilon) \frac{\ln n}{n - 1}$ とする (ただし, $\varepsilon > 0$)

▶ このとき, マルコフの不等式より

$$\begin{aligned}
 \Pr(X \geq 1) &\leq \frac{\mathbb{E}[X]}{1} = \mathbb{E}[X] = \mathbb{E} \left[\sum_{v \in V} X_v \right] = \sum_{v \in V} \mathbb{E}[X_v] \\
 &= \sum_{v \in V} \Pr(v \text{ は孤立点}) \\
 &= \sum_{v \in V} (1 - p)^{n-1} = n(1 - p)^{n-1} \leq ne^{-p(n-1)} \\
 &\leq ne^{-(1+\varepsilon) \frac{\ln n}{n-1} (n-1)} = ne^{-(1+\varepsilon) \ln n} = n \cdot \frac{1}{n^{1+\varepsilon}} \\
 &= \frac{1}{n^\varepsilon} \rightarrow 0 \quad (n \rightarrow \infty)
 \end{aligned}$$

▶ つまり, $\Pr(G \text{ が孤立点を含む}) \rightarrow 0 \quad (n \rightarrow \infty)$

ランダム・グラフが孤立点を含む確率： p が小さい場合 (1)

$$p \leq (1 - \varepsilon) \frac{\ln n}{n - 1} \text{ とする}$$

- ▶ 先ほどと同様に, X_v と X を定義する
- ▶ このとき, $\Pr(G \text{ が孤立点を含まない}) \rightarrow 0$ を示したいが

$$\begin{aligned} \Pr(G \text{ が孤立点を含まない}) &= \Pr(X = 0) \\ &\leq \Pr(X \geq 0) \\ &= 1 \end{aligned}$$

単純にマルコフの不等式が使えないので, 困る...

解決策

チェビシェフの不等式を使う

確率論の復習：チェビシェフの不等式

定理：チェビシェフの不等式

確率変数 X と正実数 $t > 0$ に対して,

$$\Pr(|X - E[X]| \geq t) \leq \frac{E[X^2] - E[X]^2}{t^2}$$

証明：マルコフの不等式より

$$\Pr(|X - E[X]| \geq t) = \Pr(|X - E[X]|^2 \geq t^2) \leq \frac{E[|X - E[X]|^2]}{t^2}$$

ここで,

$$\begin{aligned} E[|X - E[X]|^2] &= E[(X - E[X])^2] = E[X^2 - 2E[X]X + E[X]^2] \\ &= E[X^2] - E[2E[X]X] + E[E[X]^2] \\ &= E[X^2] - 2E[X]E[X] + E[X]^2 \\ &= E[X^2] - 2E[X]^2 + E[X]^2 = E[X^2] - E[X]^2 \end{aligned}$$

□

ランダム・グラフが孤立点を含む確率： p が小さい場合 (2)

$$\Pr(G \text{ が孤立点を含まない}) = \Pr(X = 0)$$

ランダム・グラフが孤立点を含む確率： p が小さい場合 (2)

$$\begin{aligned}\Pr(G \text{ が孤立点を含まない}) &= \Pr(X = 0) \\ &\leq \Pr(X = 0 \text{ または } X = 2E[X])\end{aligned}$$

ランダム・グラフが孤立点を含む確率： p が小さい場合 (2)

$$\begin{aligned}\Pr(G \text{ が孤立点を含まない}) &= \Pr(X = 0) \\ &\leq \Pr(X = 0 \text{ または } X = 2E[X]) \\ &= \Pr(|X - E[X]| = E[X])\end{aligned}$$

ランダム・グラフが孤立点を含む確率： p が小さい場合 (2)

$$\begin{aligned}\Pr(G \text{ が孤立点を含まない}) &= \Pr(X = 0) \\ &\leq \Pr(X = 0 \text{ または } X = 2E[X]) \\ &= \Pr(|X - E[X]| = E[X]) \\ &\leq \Pr(|X - E[X]| \geq E[X])\end{aligned}$$

ランダム・グラフが孤立点を含む確率： p が小さい場合 (2)

$$\begin{aligned}\Pr(G \text{ が孤立点を含まない}) &= \Pr(X = 0) \\ &\leq \Pr(X = 0 \text{ または } X = 2E[X]) \\ &= \Pr(|X - E[X]| = E[X]) \\ &\leq \Pr(|X - E[X]| \geq E[X]) \\ &\leq \frac{E[X^2] - E[X]^2}{E[X]^2} \\ &= \frac{E[X^2]}{E[X]^2} - 1\end{aligned}$$

ランダム・グラフが孤立点を含む確率： p が小さい場合 (2)

$$\begin{aligned}
\Pr(G \text{ が孤立点を含まない}) &= \Pr(X = 0) \\
&\leq \Pr(X = 0 \text{ または } X = 2\mathbb{E}[X]) \\
&= \Pr(|X - \mathbb{E}[X]| = \mathbb{E}[X]) \\
&\leq \Pr(|X - \mathbb{E}[X]| \geq \mathbb{E}[X]) \\
&\leq \frac{\mathbb{E}[X^2] - \mathbb{E}[X]^2}{\mathbb{E}[X]^2} \\
&= \frac{\mathbb{E}[X^2]}{\mathbb{E}[X]^2} - 1
\end{aligned}$$

まとめ

- ▶ 既に計算済み： $\mathbb{E}[X] = n(1-p)^{n-1}$
- ▶ いまから計算： $\mathbb{E}[X^2] = n(1-p)^{n-1} + n(n-1)(1-p)^{2n-3}$

ランダム・グラフが孤立点を含む確率： p が小さい場合 (3)

$$\mathbb{E}[X^2] = \mathbb{E} \left[\left(\sum_{v \in V} X_v \right)^2 \right]$$

ランダム・グラフが孤立点を含む確率： p が小さい場合 (3)

$$\mathbb{E}[X^2] = \mathbb{E} \left[\left(\sum_{v \in V} X_v \right)^2 \right] = \mathbb{E} \left[\sum_{u \in V} \sum_{v \in V} X_u X_v \right]$$

ランダム・グラフが孤立点を含む確率： p が小さい場合 (3)

$$\begin{aligned} \mathbb{E}[X^2] &= \mathbb{E} \left[\left(\sum_{v \in V} X_v \right)^2 \right] = \mathbb{E} \left[\sum_{u \in V} \sum_{v \in V} X_u X_v \right] \\ &= \mathbb{E} \left[\sum_{v \in V} X_v^2 + \sum_{u \in V} \sum_{v \in V - \{u\}} X_u X_v \right] \end{aligned}$$

ランダム・グラフが孤立点を含む確率： p が小さい場合 (3)

$$\begin{aligned}
\mathbb{E}[X^2] &= \mathbb{E} \left[\left(\sum_{v \in V} X_v \right)^2 \right] = \mathbb{E} \left[\sum_{u \in V} \sum_{v \in V} X_u X_v \right] \\
&= \mathbb{E} \left[\sum_{v \in V} X_v^2 + \sum_{u \in V} \sum_{v \in V - \{u\}} X_u X_v \right] \\
&= \mathbb{E} \left[\sum_{v \in V} X_v + \sum_{u \in V} \sum_{v \in V - \{u\}} X_u X_v \right] \quad (\because X_v \text{ は } 0 \text{ か } 1)
\end{aligned}$$

ランダム・グラフが孤立点を含む確率： p が小さい場合 (3)

$$\begin{aligned}
\mathbb{E}[X^2] &= \mathbb{E} \left[\left(\sum_{v \in V} X_v \right)^2 \right] = \mathbb{E} \left[\sum_{u \in V} \sum_{v \in V} X_u X_v \right] \\
&= \mathbb{E} \left[\sum_{v \in V} X_v^2 + \sum_{u \in V} \sum_{v \in V - \{u\}} X_u X_v \right] \\
&= \mathbb{E} \left[\sum_{v \in V} X_v + \sum_{u \in V} \sum_{v \in V - \{u\}} X_u X_v \right] \quad (\because X_v \text{ は } 0 \text{ か } 1) \\
&= \mathbb{E} \left[\sum_{v \in V} X_v \right] + \mathbb{E} \left[\sum_{u \in V} \sum_{v \in V - \{u\}} X_u X_v \right] \\
&= \mathbb{E}[X] + \sum_{u \in V} \sum_{v \in V - \{u\}} \mathbb{E}[X_u X_v]
\end{aligned}$$

ランダム・グラフが孤立点を含む確率： p が小さい場合 (4)

u と v が異なる頂点であるとき

$$\begin{aligned} E[X_u X_v] &= \Pr(X_u X_v = 1) = \Pr(X_u = 1 \text{ かつ } X_v = 1) \\ &= \Pr(u \text{ と } v \text{ がともに孤立点である}) \\ &= (1 - p)^{2n-3} \end{aligned}$$

ランダム・グラフが孤立点を含む確率： p が小さい場合 (4)

u と v が異なる頂点であるとき

$$\begin{aligned} \mathbb{E}[X_u X_v] &= \Pr(X_u X_v = 1) = \Pr(X_u = 1 \text{ かつ } X_v = 1) \\ &= \Pr(u \text{ と } v \text{ がともに孤立点である}) \\ &= (1 - p)^{2n-3} \end{aligned}$$

したがって,

$$\sum_{u \in V} \sum_{v \in V - \{u\}} \mathbb{E}[X_u X_v] = n(n-1) \cdot (1-p)^{2n-3}$$

ランダム・グラフが孤立点を含む確率： p が小さい場合 (4)

u と v が異なる頂点であるとき

$$\begin{aligned} \mathbb{E}[X_u X_v] &= \Pr(X_u X_v = 1) = \Pr(X_u = 1 \text{ かつ } X_v = 1) \\ &= \Pr(u \text{ と } v \text{ がともに孤立点である}) \\ &= (1 - p)^{2n-3} \end{aligned}$$

したがって,

$$\sum_{u \in V} \sum_{v \in V - \{u\}} \mathbb{E}[X_u X_v] = n(n-1) \cdot (1-p)^{2n-3}$$

したがって,

$$\begin{aligned} \mathbb{E}[X^2] &= \mathbb{E}[X] + \sum_{u \in V} \sum_{v \in V - \{u\}} \mathbb{E}[X_u X_v] \\ &= n(1-p)^{n-1} + n(n-1)(1-p)^{2n-3} \end{aligned}$$

ランダム・グラフが孤立点を含む確率： p が小さい場合 (5)

以上の議論をまとめると, $p \leq \frac{1}{2} \frac{\ln n}{n-1}$ のとき,

$$\begin{aligned} \Pr(G \text{ が孤立点を含まない}) &\leq \frac{\mathbb{E}[X^2]}{\mathbb{E}[X]^2} - 1 \\ &= \frac{n(1-p)^{n-1} + n(n-1)(1-p)^{2n-3}}{(n(1-p)^{n-1})^2} - 1 \end{aligned}$$

ランダム・グラフが孤立点を含む確率： p が小さい場合 (5)

以上の議論をまとめると, $p \leq \frac{1}{2} \frac{\ln n}{n-1}$ のとき,

$$\begin{aligned} \Pr(G \text{ が孤立点を含まない}) &\leq \frac{\mathbb{E}[X^2]}{\mathbb{E}[X]^2} - 1 \\ &= \frac{n(1-p)^{n-1} + n(n-1)(1-p)^{2n-3}}{(n(1-p)^{n-1})^2} - 1 \\ &= \frac{1}{n(1-p)^{n-1}} + \frac{n(n-1)(1-p)^{2n-3}}{n^2(1-p)^{2n-2}} - 1 \end{aligned}$$

ランダム・グラフが孤立点を含む確率： p が小さい場合 (5)

以上の議論をまとめると, $p \leq \frac{1}{2} \frac{\ln n}{n-1}$ のとき,

$$\begin{aligned}
 \Pr(G \text{ が孤立点を含まない}) &\leq \frac{\mathbb{E}[X^2]}{\mathbb{E}[X]^2} - 1 \\
 &= \frac{n(1-p)^{n-1} + n(n-1)(1-p)^{2n-3}}{(n(1-p)^{n-1})^2} - 1 \\
 &= \frac{1}{n(1-p)^{n-1}} + \frac{n(n-1)(1-p)^{2n-3}}{n^2(1-p)^{2n-2}} - 1 \\
 &\leq \frac{1}{n(1-p)^{n-1}} + \frac{n^2(1-p)^{2n-3}}{n^2(1-p)^{2n-2}} - 1
 \end{aligned}$$

ランダム・グラフが孤立点を含む確率： p が小さい場合 (5)

以上の議論をまとめると, $p \leq \frac{1}{2} \frac{\ln n}{n-1}$ のとき,

$$\begin{aligned}
 \Pr(G \text{ が孤立点を含まない}) &\leq \frac{\mathbb{E}[X^2]}{\mathbb{E}[X]^2} - 1 \\
 &= \frac{n(1-p)^{n-1} + n(n-1)(1-p)^{2n-3}}{(n(1-p)^{n-1})^2} - 1 \\
 &= \frac{1}{n(1-p)^{n-1}} + \frac{n(n-1)(1-p)^{2n-3}}{n^2(1-p)^{2n-2}} - 1 \\
 &\leq \frac{1}{n(1-p)^{n-1}} + \frac{n^2(1-p)^{2n-3}}{n^2(1-p)^{2n-2}} - 1 \\
 &= \frac{1}{n(1-p)^{n-1}} + \frac{1}{1-p} - 1
 \end{aligned}$$

ランダム・グラフが孤立点を含む確率： p が小さい場合 (5)

以上の議論をまとめると, $p \leq \frac{1}{2} \frac{\ln n}{n-1}$ のとき,

$$\begin{aligned}
 \Pr(G \text{ が孤立点を含まない}) &\leq \frac{\mathbb{E}[X^2]}{\mathbb{E}[X]^2} - 1 \\
 &= \frac{n(1-p)^{n-1} + n(n-1)(1-p)^{2n-3}}{(n(1-p)^{n-1})^2} - 1 \\
 &= \frac{1}{n(1-p)^{n-1}} + \frac{n(n-1)(1-p)^{2n-3}}{n^2(1-p)^{2n-2}} - 1 \\
 &\leq \frac{1}{n(1-p)^{n-1}} + \frac{n^2(1-p)^{2n-3}}{n^2(1-p)^{2n-2}} - 1 \\
 &= \frac{1}{n(1-p)^{n-1}} + \frac{1}{1-p} - 1 \\
 &\leq \frac{1}{n} e^{p(n-1)} + e^p - 1
 \end{aligned}$$

ランダム・グラフが孤立点を含む確率： p が小さい場合 (5) 続き

以上の議論をまとめると, $p \leq \frac{1}{2} \frac{\ln n}{n-1}$ のとき,

$$\Pr(G \text{ が孤立点を含まない}) \leq \frac{1}{n} e^{p(n-1)} + e^p - 1$$

ランダム・グラフが孤立点を含む確率： p が小さい場合 (5) 続き

以上の議論をまとめると, $p \leq \frac{1}{2} \frac{\ln n}{n-1}$ のとき,

$$\begin{aligned} \Pr(G \text{ が孤立点を含まない}) &\leq \frac{1}{n} e^{p(n-1)} + e^p - 1 \\ &\leq \frac{1}{n} e^{\frac{1}{2} \frac{\ln n}{n-1} (n-1)} + e^{\frac{1}{2} \frac{\ln n}{n-1}} - 1 \end{aligned}$$

ランダム・グラフが孤立点を含む確率： p が小さい場合 (5) 続き

以上の議論をまとめると, $p \leq \frac{1}{2} \frac{\ln n}{n-1}$ のとき,

$$\begin{aligned}\Pr(G \text{ が孤立点を含まない}) &\leq \frac{1}{n} e^{p(n-1)} + e^p - 1 \\ &\leq \frac{1}{n} e^{\frac{1}{2} \frac{\ln n}{n-1} (n-1)} + e^{\frac{1}{2} \frac{\ln n}{n-1}} - 1 \\ &= \frac{1}{n} n^{1/2} + e^{\frac{1}{2} \frac{\ln n}{n-1}} - 1\end{aligned}$$

ランダム・グラフが孤立点を含む確率： p が小さい場合 (5) 続き

以上の議論をまとめると, $p \leq \frac{1}{2} \frac{\ln n}{n-1}$ のとき,

$$\begin{aligned}
 \Pr(G \text{ が孤立点を含まない}) &\leq \frac{1}{n} e^{p(n-1)} + e^p - 1 \\
 &\leq \frac{1}{n} e^{\frac{1}{2} \frac{\ln n}{n-1} (n-1)} + e^{\frac{1}{2} \frac{\ln n}{n-1}} - 1 \\
 &= \frac{1}{n} n^{1/2} + e^{\frac{1}{2} \frac{\ln n}{n-1}} - 1 \\
 &= \frac{1}{n^{1/2}} + e^{\frac{1}{2} \frac{\ln n}{n-1}} - 1
 \end{aligned}$$

ランダム・グラフが孤立点を含む確率： p が小さい場合 (5) 続き

以上の議論をまとめると, $p \leq \frac{1}{2} \frac{\ln n}{n-1}$ のとき,

$$\begin{aligned}
 \Pr(G \text{ が孤立点を含まない}) &\leq \frac{1}{n} e^{p(n-1)} + e^p - 1 \\
 &\leq \frac{1}{n} e^{\frac{1}{2} \frac{\ln n}{n-1} (n-1)} + e^{\frac{1}{2} \frac{\ln n}{n-1}} - 1 \\
 &= \frac{1}{n} n^{1/2} + e^{\frac{1}{2} \frac{\ln n}{n-1}} - 1 \\
 &= \frac{1}{n^{1/2}} + e^{\frac{1}{2} \frac{\ln n}{n-1}} - 1 \\
 &\rightarrow 0 + e^0 - 1 \quad (n \rightarrow \infty) \\
 &= 0
 \end{aligned}$$

ランダム・グラフが孤立点を含む確率： p が小さい場合 (5) 続き

以上の議論をまとめると, $p \leq \frac{1}{2} \frac{\ln n}{n-1}$ のとき,

$$\begin{aligned}
 \Pr(G \text{ が孤立点を含まない}) &\leq \frac{1}{n} e^{p(n-1)} + e^p - 1 \\
 &\leq \frac{1}{n} e^{\frac{1}{2} \frac{\ln n}{n-1} (n-1)} + e^{\frac{1}{2} \frac{\ln n}{n-1}} - 1 \\
 &= \frac{1}{n} n^{1/2} + e^{\frac{1}{2} \frac{\ln n}{n-1}} - 1 \\
 &= \frac{1}{n^{1/2}} + e^{\frac{1}{2} \frac{\ln n}{n-1}} - 1 \\
 &\rightarrow 0 + e^0 - 1 \quad (n \rightarrow \infty) \\
 &= 0
 \end{aligned}$$

$$\therefore \Pr(G \text{ が孤立点を含む}) \rightarrow 1 \quad (n \rightarrow \infty)$$

ランダム・グラフが孤立点を含む確率： p が小さい場合 (6)

より一般に, $p \leq (1 - \varepsilon) \frac{\ln n}{n - 1}$ のとき (ただし, $\varepsilon > 0$),

$$\begin{aligned} \Pr(G \text{ が孤立点を含まない}) &\leq \frac{1}{n} e^{p(n-1)} + e^p - 1 \\ &\leq \frac{1}{n} e^{(1-\varepsilon) \frac{\ln n}{n-1} (n-1)} + e^{(1-\varepsilon) \frac{\ln n}{n-1}} - 1 \end{aligned}$$

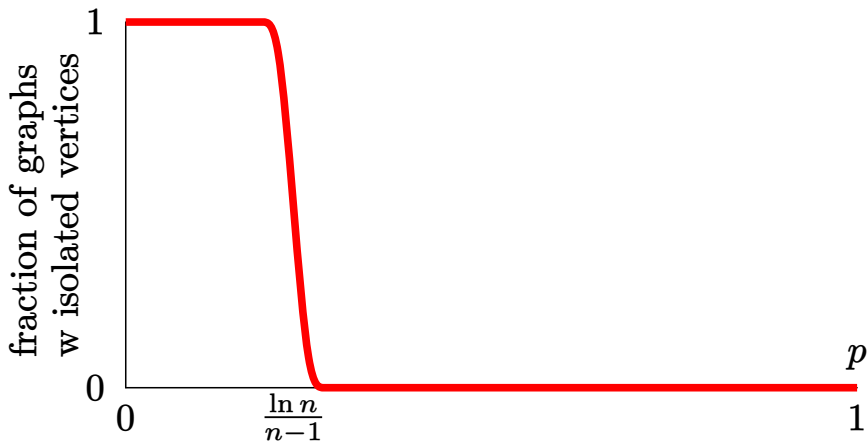
ランダム・グラフが孤立点を含む確率： p が小さい場合 (6)

より一般に, $p \leq (1 - \varepsilon) \frac{\ln n}{n - 1}$ のとき (ただし, $\varepsilon > 0$),

$$\begin{aligned}
 \Pr(G \text{ が孤立点を含まない}) &\leq \frac{1}{n} e^{p(n-1)} + e^p - 1 \\
 &\leq \frac{1}{n} e^{(1-\varepsilon) \frac{\ln n}{n-1} (n-1)} + e^{(1-\varepsilon) \frac{\ln n}{n-1}} - 1 \\
 &= \frac{1}{n} n^{1-\varepsilon} + e^{(1-\varepsilon) \frac{\ln n}{n-1}} - 1 \\
 &= \frac{1}{n^\varepsilon} + e^{(1-\varepsilon) \frac{\ln n}{n-1}} - 1 \\
 &\rightarrow 0 + e^0 - 1 \quad (n \rightarrow \infty) \\
 &= 0
 \end{aligned}$$

$$\therefore \Pr(G \text{ が孤立点を含む}) \rightarrow 1 \quad (n \rightarrow \infty)$$

理論：まとめ

 $n \rightarrow \infty$ のとき

「孤立点を持つ」という性質は **閾値現象** を持つ (**相転移** を起こす)

目次

- ① ランダム・グラフ
- ② ランダム・グラフの閾値現象
- ③ 今日のまとめ

今日のまとめ

今日の目標

確率的に定義されるグラフの性質を調べられるようになる

- ▶ ランダム・グラフの定義と性質
- ▶ ランダム・グラフの閾値現象 (相転移)

目次

- ① ランダム・グラフ
- ② ランダム・グラフの閾値現象
- ③ 今日のまとめ